



CATÁLOGO

DOS CURSOS DE FORMAÇÃO
PROFISSIONAL DO IEFP 2022

1º Edição

FICHA TÉCNICA

Título: Catálogo dos Cursos de Formação Profissional do IEFP 2022

Propriedade: Instituto de Emprego e Formação Profissional

Produção e conceção gráfica: Gabinete de Comunicação, Relações Exteriores e Cooperação

Designer e divulgação: Gabinete de Comunicação, Relações Exteriores e Cooperação

Edição: 1º Edição

Composição: 42 Páginas

- 04 Introdução
- 05 Sobre o IEPF
- 06 Oferta Formativa CEFP Praia
- 09 Oferta Formativa CEFP Variante
- 11 Oferta Formativa CEFP Santa Cruz
- 14 Oferta Formativa CEFP Santa Catarina
- 17 Oferta Formativa CEFP Ribeira Grande de Santiago
- 19 Oferta Formativa CEFP Tarrafal
- 22 Oferta Formativa CEFP São Vicente
- 25 Oferta Formativa CEFP Santo Antão
- 28 Oferta Formativa CEFP Sal
- 31 Oferta Formativa CEFP São Nicolau
- 34 Oferta Formativa CEFP Boa Vista
- 37 Oferta Formativa CEFP Fogo - São Filipe
- 40 Oferta Formativa CEFP Fogo - Santa Catarina, Mosteiros e Ilha Brava

INTRODUÇÃO

O presente Catálogo apresenta de forma sucinta os cursos de formação profissional desenvolvidos pelo IEFP com a finalidade de preparar os jovens para o exercício de uma profissão ou reforçar e potenciar a aquisição de novas competências junto dos profissionais que estão no activo ou seja no mercado de trabalho.

Assim, este Catálogo dos Cursos de Formação Profissional do IEFP visa contribuir para a divulgação e a visibilidade das ações de formação profissional desenvolvidas pelo IEFP e seus parceiros. A sua concepção tem como propósito de disponibilizar num único documento as informações sobre os cursos que são realizados anualmente pelos Centros de Emprego e Formação Profissional em todo o território nacional.

O Catálogo apresenta as ofertas formativas, ou seja, um conjunto de cursos oferecidos por cada Centro de Emprego e Formação Profissional: Praia, Variante, Santa Cruz, Santa Catarina, Ribeira Grande de Santiago, Tarrafal, São Vicente, Santo Antão, Sal, São Nicolau, Boa Vista e Fogo/Brava. Para cada curso é descrito a designação do curso, objectivo, modalidade, o nível, a carga horária e o respectivo perfil de entrada.

Os cursos desenvolvidos pelo IEFP seguem a modalidade de Formação Inicial e Continua e são constituídos por "módulos". A modalidade de Formação Inicial é aquela que visa a aquisição por parte do formando dos conhecimentos e competências indispensáveis para o exercício de uma profissão. A Formação Profissional Inicial abrange a Qualificação Profissional e a Iniciação Profissional.

A Formação Profissional Continua é aquela subsequente à formação inicial inserindo-se no decurso da vida profissional do trabalhador e destina-se, essencialmente, a proporcionar-lhe a adaptação às transformações tecnológicas, técnicas e organizacional, com vista a favorecer a promoção profissional e melhorar a qualidade do emprego.

O IEFP desenvolve ainda ações de formação à medida para atender e responder às necessidades específicas das empresas, parceiros sociais e ONG's.

Entre os cursos de Formação Contínua, destaca-se a Formação Inicial Pedagógica de Formadores que tem como objetivo capacitar os participantes em termos pedagógicos, para conceber, organizar e realizar ações de formação, no que concerne aos sistemas de qualificação e/ou formação de ativos.

Os cursos realizados pelo IEFP seguem o Catálogo Nacional de Qualificações de Cabo Verde e abrangem diferentes famílias profissionais. De acordo com as diretrizes da Direcção Geral do Emprego (DGE) outros cursos podem ser concebidos fora do Catálogo Nacional de Qualificações em carácter experimental com a possibilidade de serem incluídos, oportunamente, em novas edições do Catálogo dos Cursos de Formação Profissional do IEFP. Para informações adicionais sobre cursos de qualificação profissional, bem como de outras modalidades de formação consulte o site do IEFP : www.iefp.cv ou da DGE: <https://snq.cv/>.

SOBRE O IEFP

O Instituto do Emprego e Formação Profissional (IEFP), criado em 1994 (Decreto-Lei nº 51/94, de 22 de Agosto), revogado pela lei nº 5/2010 a 16 de Agosto, é um organismo público, sob a tutela do Ministério das Finanças, ao qual compete a execução das políticas de Emprego e Formação Profissional, definidas e aprovadas pelo Governo.

Os serviços centrais estão sediados na cidade da Praia, rua atrás do Hospital Agostinho Neto, rampa da Praia Negra, edifício MILCAR, 3º e 4º andares, e tem estruturas descentralizadas, Centros de Emprego e Formação Profissional, em todo o país.

» Missão

O IEFP tem por missão promover o emprego e a empregabilidade dos cidadãos através da execução de políticas e medidas ativas e passivas de emprego, empreendedorismo, autoemprego, formação profissional, e estágios profissionais, preferencialmente através do setor privado, dos municípios e das ONG, em harmonia com as diretrizes e opções estratégicas definidas pelo Governo.

» Visão

A visão do IEFP é ser uma referência na promoção do emprego, empregabilidade e formação profissional, com elevado padrão profissional, ético e de qualidade, com absoluto comprometimento em alinhamento com as estratégias vigentes de desenvolvimento socioeconómico do país.

» Valores

São Valores essenciais do IEFP:

Qualidade

O IEFP promove a melhoria contínua dos serviços prestados aos seus utentes, mediante o aprimoramento científico e tecnológico dos processos e resultados de seu desempenho a todos os níveis;

Empreendedorismo

O IEFP promove atividade de formação e qualificação que propiciem o desenvolvimento de competências, a mobilização de conhecimentos e a empregabilidade, tendo em vista a inovação tecnológica e o desenvolvimento de capacidade empreendedora dos cabo-verdianos;

Responsabilidade Social

O IEFP fomenta uma cultura de gestão orientada para os resultados que traduzam a sua condição de entidade pública ao serviço da sociedade cabo-verdiana.

Transparência

O IEFP defende o rigor na gestão dos recursos públicos, mediante a observância da legalidade dos atos e procedimentos, a articulação da informação e a publicação das informações de interesse geral;

Empoderamento das Pessoas

O IEFP promove a autonomia, a capacidade de iniciativa e a realização dos colaboradores e utentes, mediante uma abordagem participada, crítica e emancipadora dos processos de gestão, formação e qualificação e fomento do emprego;



OFERTA FORMATIVA CEFP PRAIA 2022

ÁREA DE REFERÊNCIA

O CEFP da Praia realiza cursos de formação profissional inicial e contínua nas áreas/famílias profissionais de **Construção Civil, (Canalização, Serralharia, Eletricidade), das Tecnologias de Informação e Comunicação, Serviços Administrativos e de Gestão, Cozinha, Estética, Cabeleireiro, Barbearia**, cobrindo um número variado de famílias profissionais e de qualificações, plasmados no seu alvará de acreditação enquanto entidade formadora.

 **Curso de Administração e Intermediação Imobiliária****Nível:** 4 SNQ**Carga Horária:** 1310 Horas**Perfil de Entrada:** 10º Ano Escolaridade **Curso de Canalização e Instalação Predial****Nível:** 3 SNQ**Carga Horária:** 1160 Horas**Perfil de Entrada:** 8º Ano Escolaridade **Curso de Cuidador (a) de Dependentes****Nível:** 3 SNQ**Carga Horária:** 730 Horas**Perfil de Entrada:** 8º Ano Escolaridade **Curso de Cabeleireiro****Nível:** I RJGFP**Carga Horária:** 730 Horas**Perfil de Entrada:** 6º Ano de Escolaridade **Curso de Gestão de Pequenas Empresas****Nível:** 4 SNQ**Carga Horária:** 1330 Horas**Perfil de Entrada:** 10º Ano Escolaridade **Curso de Secretariado e Apoio à Direção****Nível:** 5 SNQ**Carga Horária:** 1230 Horas**Perfil de Entrada:** 12º Ano Escolaridade **Curso de Canalização****Nível:** S/N**Carga Horária:** 370 Horas**Perfil de Entrada:** 6º Ano Escolaridade **Curso de Estética****Nível:** II RJGFP**Carga Horária:** 730 Horas**Perfil de Entrada:** 8º Ano Escolaridade **Curso de Técnicas de Fabricação de Produtos de Panificação e Pastelaria****Nível:** II RJGFP**Carga Horária:** 750 Horas**Perfil de Entrada:** 8º Ano Escolaridade **Curso de Cuidador (a) de Infância****Nível:** 2 SNQ**Carga Horária:** 540 Horas**Perfil de Entrada:** 6º Ano de Escolaridade **Curso de Serralharia de Estruturas Metálicas****Nível:** 3 SNQ**Carga Horária:** 1120 Horas**Perfil de Entrada:** 8º Ano Escolaridade **Curso de Montagem e Manutenção de Instalações Elétricas Industriais de Baixa tensão****Nível:** 4 SNQ**Carga Horária:** 1430 Horas**Perfil de Entrada:** 10º Ano Escolaridade **Curso de Estética****Nível:** S/N**Carga Horária:** 400 Horas**Perfil de Entrada:** 6º Ano Escolaridade **Curso de Eletricidade****Nível:** S/N**Carga Horária:** 380 Horas**Perfil de Entrada:** 6º Ano Escolaridade

 **Curso de Serrelharia**

Nível: S/N

Carga Horária: 350 Horas

Perfil de Entrada: 6º Ano Escolaridade

 **Curso de Primavera Contabilista**

Nível: S/N

Carga Horária: 60 Horas

Perfil de Entrada: 12º Ano Escolaridade

 **Curso de Formação Pedagógica Inicial de Formadores**

Nível: S/N

Carga Horária: 100 Horas

Perfil de Entrada: Formação Profissional ou Licenciatura

 **Curso de Desenvolver a sua Ideia de Negócio**

Nível: S/N

Carga Horária: 12 Horas

Perfil de Entrada: Empreendedores em ativo (com unidade de negócio criado)

 **Curso de Panificação / Pastelaria**

Nível: S/N

Carga Horária: 350 Horas

Perfil de Entrada: 6º Ano Escolaridade

 **Curso de Microsoft Excel**

Nível: S/N

Carga Horária: 40 Horas

Perfil de Entrada: 10º Ano Escolaridade ou Experiencia Profissional na área

 **Curso de Gerar Ideias de Negócio**

Nível: S/N

Carga Horária: 12 Horas

Perfil de Entrada: Jovens com ideias de negócio

 **Curso Planear e Iniciar o seu Negócio**

Nível: S/N

Carga Horária: 48 Horas

Perfil de Entrada: Jovens com formação GIN e/ou com Atividade Geradora de Rendimento



OFERTA FORMATIVA CEFP VARIANTE 2022

ÁREA DE REFERÊNCIA

O CEFP da Variante realiza cursos de formação profissional inicial e contínua nas áreas/famílias profissionais de **Manutenção de Veículos (MAV)**, **Metalomecânica (MET)** e **Instalação e Manutenção (IMA)**, além de outras formações nos setores chaves da economia visando a capacitação dos jovens com baixo nível de escolaridade e formações à medida para as empresas.

 **Curso de Gestão de Produção e Agropecuária****Nível:** 5 SNQ**Carga Horária:** 1520 Horas**Perfil de Entrada:** 12º Ano Escolaridade **Curso de Manutenção de Motores e Seus Sistemas Auxiliares****Nível:** 3 SNQ**Carga Horária:** 1210 Horas**Perfil de Entrada:** 8º Ano Escolaridade **Curso de Serviços Administrativos e de Atendimento aos Clientes e Utentes****Nível:** 4 SNQ**Carga Horária:** 1430 Horas**Perfil de Entrada:** 10º Ano Escolaridade **Curso de Mecatrônica de Automóvel****Nível:** III RJGFP**Carga Horária:** 1400 Horas**Perfil de Entrada:** 10º Ano Escolaridade **Curso de Eletromecânica Auto****Nível:** S/N**Carga Horária:** 120 Horas**Perfil de Entrada:** Profissionais da mecânica **Curso de Diagnóstico de Avarias****Nível:** S/N**Carga Horária:** 120 Horas**Perfil de Entrada:** Profissionais da mecânica **Curso de Gerar Ideias de Negócio****Nível:** S/N**Carga Horária:** 12 Horas**Perfil de Entrada:** Jovens com ideias de negócio **Curso de Design e Multimédia****Nível:** III RJGFP**Carga Horária:** 1260 Horas**Perfil de Entrada:** 10º Ano Escolaridade **Curso de Instalação e Manutenção de Equipamentos Informáticos e de Telecomunicação****Nível:** 3 SNQ**Carga Horária:** 1160 Horas**Perfil de Entrada:** 8º Ano Escolaridade **Curso de Manutenção de Sistemas Elétricos e Eletrônicos de Veículos****Nível:** 4 SNQ**Carga Horária:** 1160 Horas**Perfil de Entrada:** 10º Ano Escolaridade **Curso de Operações Básicas de Bate Chapa e Pintura****Nível:** 2 SNQ**Carga Horária:** 1020 Horas**Perfil de Entrada:** 6º Ano Escolaridade **Curso de Organização Oficial****Nível:** S/N**Carga Horária:** 120 Horas**Perfil de Entrada:** Profissionais da mecânica **Curso de Formação Pedagógica Inicial de Formadores****Nível:** S/N**Carga Horária:** 120 Horas**Perfil de Entrada:** Formação Profissional ou Licenciatura **Curso de Planear e Iniciar o seu Negócio****Nível:** S/N**Carga Horária:** 42 Horas**Perfil de Entrada:** Jovens com formação GIN e/ou com Atividade Geradora de Rendimento



OFERTA FORMATIVA CEFP S. CRUZ 2022

ÁREA DE REFERÊNCIA

O CEFP de S. Cruz realiza cursos de formação profissional inicial e contínua nas áreas/famílias profissionais de **Construção e Obra Civil (COC)**, **Instalação e Manutenção (IMA)**, **Tecnologias de Informação e Comunicação (TIC)** e **Agrária (AGA)**, além de formações em outras áreas possibilitando a qualificação profissional dos jovens e adultos que procuram emprego, bem como ativos empregados, que procuram melhorar a sua qualificação profissional visando manter a sua empregabilidade.

 **Curso de Guia de Turistas****Nível:** 5 SNQ**Carga Horária:** 80 Horas**Perfil de Entrada:** 12º Ano Escolaridade **Curso de Serviços Administrativos e de Atendimento aos Clientes e Utentes****Nível:** 4 SNQ**Carga Horária:** 1060 Horas**Perfil de Entrada:** 10º Ano Escolaridade **Curso de Pedreiro****Nível:** I RJGFP**Carga Horária:** 1000 Horas**Perfil de Entrada:** 6º Ano Escolaridade **Curso de Cuidador (a) Infância (0 a 3 anos)****Nível:** 2 SNQ**Carga Horária:** 540 Horas**Perfil de Entrada:** 6º Ano Escolaridade **Curso de Desenvolvimento de Aplicações Informáticas****Nível:** 5 SNQ**Carga Horária:** 1260 Horas**Perfil de Entrada:** 12º Ano Escolaridade **Curso de Encarregados de Construção Civil****Nível:** I RJGFP**Carga Horária:** 780 Horas**Perfil de Entrada:** 6º Ano Escolaridade **Curso de Pintura e Acabamento Decorativo****Nível:** S/N**Carga Horária:** 380 Horas**Perfil de Entrada:** 6º Ano Escolaridade **Curso de Instalação de Placas de Gesso Laminados e Tetos Falsos****Nível:** II RJGFP**Carga Horária:** 930 Horas**Perfil de Entrada:** 8º Ano Escolaridade **Curso de Instalações Elétricas e Infraestruturas de Telecomunicação em Edifícios****Nível:** 3 SNQ**Carga Horária:** 1020 Horas**Perfil de Entrada:** 8º Ano Escolaridade **Curso de Canalização e Instalação Predial****Nível:** 3 SNQ**Carga Horária:** 1240 Horas**Perfil de Entrada:** 8º Ano Escolaridade **Curso de Design e Multimédia****Nível:** III RJGFP**Carga Horária:** 1260 Horas**Perfil de Entrada:** 10º Ano Escolaridade **Curso de Horticultura****Nível:** 4 SNQ**Carga Horária:** 1200 Horas**Perfil de Entrada:** 10º Ano Escolaridade **Curso de Calceteiros Artísticos****Nível:** S/N**Carga Horária:** 380 Horas**Perfil de Entrada:** 6º Ano Escolaridade **Curso de Cozinha Básica e Pastelaria****Nível:** S/N**Carga Horária:** 320 Horas**Perfil de Entrada:** 6º Ano Escolaridade

 **Curso de Culinária Básica e Serviços Domésticos**

Nível: S/N

Carga Horária: 320 Horas

Perfil de Entrada: 6º Ano Escolaridade

 **Curso de Pintura de Construção Civil**

Nível: S/N

Carga Horária: 380 Horas

Perfil de Entrada: 6º Ano Escolaridade

 **Curso de Corte e Costura**

Nível: S/N

Carga Horária: 300 Horas

Perfil de Entrada: 6º Ano Escolaridade

 **Curso de Marketing Digital e Organização de Eventos**

Nível: S/N

Carga Horária: 80 Horas

Perfil de Entrada: 8º Ano Escolaridade

 **Curso de Formação Pedagógica Inicial de Formadores**

Nível: S/N

Carga Horária: 120 Horas

Perfil de Entrada: Formação Profissional ou Licenciatura

 **Curso de Desenvolver o seu Negócio**

Nível: S/N

Carga Horária: 40 Horas

Perfil de Entrada: Empreendedores em ativo (com unidade de negócio criado)

 **Curso de Instalação e Manutenção de Equipamentos de Uso Domésticos**

Nível: S/N

Carga Horária: 480 Horas

Perfil de Entrada: 6º Ano Escolaridade

 **Curso de Cabeleireiro e Estética**

Nível: S/N

Carga Horária: 480 Horas

Perfil de Entrada: 6º Ano Escolaridade

 **Curso de Corte de Cabelo Masculino**

Nível: S/N

Carga Horária: 300 Horas

Perfil de Entrada: 6º Ano Escolaridade

 **Curso de Gestão da Produção Agropecuária**

Nível: S/N

Carga Horária: 80 Horas

Perfil de Entrada: 6º Ano Escolaridade

 **Curso de Formação de E-Formadores**

Nível: S/N

Carga Horária: 94 Horas

Perfil de Entrada: Profissionais com Formação Pedagógica Inicial de Formadores



OFERTA FORMATIVA CEFP S.CATARINA 2022

ÁREA DE REFERÊNCIA

O CEFP de S. Catarina realiza cursos de formação profissional inicial e contínua nas áreas/famílias profissionais **Agrária (AGA)**, **Indústria de Processo (INP)** e **Tecnologias de Informação e Comunicação (TIC)** além de outras formações possibilitando a qualificação profissional dos jovens e adultos que procuram emprego, bem como ativos empregados, que procuram melhorar a sua qualificação profissional visando manter a sua empregabilidade.

 **Curso de Cuidador (a) Infância (0 a 3 anos)****Nível:** 2 SNQ**Carga Horária:** 630 Horas**Perfil de Entrada:** 6º Ano Escolaridade **Curso de Culinária e Pastelaria****Nível:** I RJFP**Carga Horária:** 820 Horas**Perfil de Entrada:** 6º Ano de Escolaridade **Curso de Instalação de Placa de Gesso Laminado e Montagem de Teto Falso****Nível:** II RJGFP**Carga Horária:** 750 Horas**Perfil de Entrada:** 8º Ano de Escolaridade **Curso de Sopro e Percussão****Nível:** V RJGFP**Carga Horária:** 1510 Horas**Perfil de Entrada:** 12º Ano de Escolaridade **Curso de Hidroponia****Nível:** S/N**Carga Horária:** 218 Horas**Perfil de Entrada:** 6º Ano de Escolaridade **Curso de Técnicas de Combate a Peste e Praga****Nível:** S/N**Carga Horária:** 260 Horas**Perfil de Entrada:** 6º Ano de Escolaridade **Curso de Formação Pedagógica Inicial de Formadores****Nível:** S/N**Carga Horária:** 100 Horas**Perfil de Entrada:** Formação Profissional ou Licenciatura **Curso de Cuidador (a) de Dependentes****Nível:** 3 SNQ**Carga Horária:** 630 Horas**Perfil de Entrada:** 8º Ano Escolaridade **Curso de Administração de Sistemas Informáticos e Sistemas de Bases de Dados****Nível:** 4 SNQ**Carga Horária:** 1380 Horas**Perfil de Entrada:** 10º Ano de Escolaridade **Curso de Mineiro e Calceteiro****Nível:** II RJGFP**Carga Horária:** 700 Horas**Perfil de Entrada:** 8º Ano de Escolaridade **Curso de Corte e Costura****Nível:** S/N**Carga Horária:** 420 Horas**Perfil de Entrada:** 6º Ano de Escolaridade **Curso de Instalação e Manutenção de Sistema de Rega Gota Gota****Nível:** S/N**Carga Horária:** 260 Horas**Perfil de Entrada:** 6º Ano de Escolaridade **Curso de Manutenção e Reparação de Motores Fora de Bordo****Nível:** S/N**Carga Horária:** 210 Horas**Perfil de Entrada:** 6º Ano de Escolaridade **Curso de Formação de E-Formadores****Nível:** S/N**Carga Horária:** 94 Horas**Perfil de Entrada:** Profissionais com Formação Pedagógica Inicial de Formadores

 **Curso de Gerar Ideias de Negócio**

Nível: S/N

Carga Horária: 12 Horas

Perfil de Entrada: Jovens com ideias de negócio

 **Curso de Desenvolver a sua Ideia de Negócio**

Nível: S/N

Carga Horária: 40 Horas

Perfil de Entrada: Empreendedores em ativo com unidade de negócio criado

 **Curso de Trabalhos de Acabamentos de Obras de Construção e Obra Civil**

Nível: 3 SNQ

Carga Horária: 1230 Horas

Perfil de Entrada: 8º Ano Escolaridade

 **Curso de Planear e Iniciar o seu Negócio**

Nível: S/N

Carga Horária: 48 Horas

Perfil de Entrada: Jovens com formação GIN e/ou com Atividade Geradora de Rendimento

 **Curso de Educação Financeira**

Nível: S/N

Carga Horária: 27 Horas

Perfil de Entrada: Jovens Empreendedores, Profissionais Ativos e Desempregados

 **Curso de Canalização Instalação Predial**

Nível: 3 SNQ

Carga Horária: 1240 Horas

Perfil de Entrada: 8º Ano Escolaridade



OFERTA FORMATIVA CEFP RIBEIRA GRANDE SANTIAGO 2022

ÁREA DE REFERÊNCIA

O CEFP da Ribeira Grande de Santiago realiza cursos ações de formação profissional inicial e contínua nas áreas/famílias profissionais das **Artes Plásticas e Artesanato; Música e Artes de Representação; Hotelaria, Restauração e Turismo; Instalação e Manutenção; Administração e Gestão; e Construção e Obra Civil** além de outras formações nos setores chaves da economia visando a capacitação dos jovens com baixo nível de escolaridade e formações à medida para as empresas.

 **Curso de Cuidador (a) Infância (0 a 3 anos)**

Nível: 2 SNQ

Carga Horária: 550 Horas

Perfil de Entrada: 6º Ano de Escolaridade

 **Curso de Instalação de Placas de Gesso Laminados e Tetos Falsos**

Nível: II RJGFP

Carga Horária: 930 Horas

Perfil de Entrada: 8º Ano Escolaridade

 **Curso de Trabalhos de Acabamentos de Construção e Obra Civil**

Nível: 3 SNQ

Carga Horária: 1230 Horas

Perfil de Entrada: 8º Ano de Escolaridade

 **Curso de Instalações Elétricas e Infraestruturas de Telecomunicação em Edifícios**

Nível: 3 SNQ

Carga Horária: 1120 Horas

Perfil de Entrada: 8º Ano de Escolaridade

 **Curso de Canalização e Instalação Predial**

Nível: 3 SNQ

Carga Horária: 1140 Horas

Perfil de Entrada: 8º Ano de Escolaridade

 **Curso de Pintura de Construção Civil**

Nível: S/N

Carga Horária: 310 Horas

Perfil de Entrada: 6º Ano Escolaridade

 **Curso de Gerar Ideias de Negócio**

Nível: S/N

Carga Horária: 12 Horas

Perfil de Entrada: Jovens com ideias de negócio

 **Curso de Serralharia de Estruturas Metálicas**

Nível: 3 SNQ

Carga Horária: 1120 Horas

Perfil de Entrada: 8º Ano de Escolaridade

 **Curso de Atividades Básicas de Agricultura**

Nível: 2 SNQ

Carga Horária: 640 Horas

Perfil de Entrada: 6º Ano de Escolaridade

 **Curso de Cuidador (a) de Dependentes**

Nível: 3 SNQ

Carga Horária: 640 Horas

Perfil de Entrada: 8º Ano de Escolaridade

 **Curso de Técnicas de Cozinha Panificação e Pastelaria**

Nível: I RJGFP

Carga Horária: 720 Horas

Perfil de Entrada: 6º Ano de Escolaridade

 **Curso de Estética**

Nível: I RJGFP

Carga Horária: 450 Horas

Perfil de Entrada: 6º Ano de Escolaridade

 **Curso de Educação Financeira**

Nível: S/N

Carga Horária: 30 Horas

Perfil de Entrada: Jovens Empreendedores, Profissionais Ativos e Desempregados

 **Curso de Planear e Iniciar o seu Negócio**

Nível: S/N

Carga Horária: 48 Horas

Perfil de Entrada: Jovens com formação GIN e/ou com Atividade Geradora de Rendimento



OFERTA FORMATIVA CEFP TARRAFAL 2022

ÁREA DE REFERÊNCIA

O CEFP do Tarrafal realiza cursos de formação profissional inicial e contínua em diferentes áreas/famílias profissionais nomeadamente na área de **Hotelaria, Restauração e Turismo**, que permitem a aquisição por parte dos jovens e adultos conhecimentos e competências indispensáveis para o exercício de uma profissão.

 **Curso de Receção em Alojamento****Nível:** 4 SNQ**Carga Horária:** 1200 Horas**Perfil de Entrada:** 10º Ano Escolaridade **Curso de Instalações Elétricas e Infraestruturas de Telecomunicações em Edifícios****Nível:** 3 SNQ**Carga Horária:** 990 Horas**Perfil de Entrada:** 8º Ano Escolaridade **Curso de Cuidador (a) Infância (0 a 3 anos)****Nível:** 2 SNQ**Carga Horária:** 550 Horas**Perfil de Entrada:** 6º Ano Escolaridade **Curso de Serviços de Alimentos e Bebidas****Nível:** 3 SNQ**Carga Horária:** 1080 Horas**Perfil de Entrada:** 8º Ano Escolaridade **Curso de Animação e Organização de Eventos****Nível:** S/N**Carga Horária:** 150 Horas**Perfil de Entrada:** 8º Ano Escolaridade **Curso de Alemão Prático****Nível:** S/N**Carga Horária:** 120 Horas**Perfil de Entrada:** 10º Ano Escolaridade **Curso de Inglês Prático****Nível:** S/N**Carga Horária:** 120 Horas**Perfil de Entrada:** 10º Ano Escolaridade **Curso de Instalação e Manutenção de Equipamentos Informáticos e de Telecomunicações****Nível:** 3 SNQ**Carga Horária:** 1260 Horas**Perfil de Entrada:** 8º Ano Escolaridade **Curso de Canalização e Instalação Predial****Nível:** 3 SNQ**Carga Horária:** 1240 Horas**Perfil de Entrada:** 8º Ano Escolaridade **Curso de Guia de Turistas****Nível:** 5 SNQ**Carga Horária:** 1580 Horas**Perfil de Entrada:** 12º Ano Escolaridade **Curso de Cozinha Básica e Pastelaria****Nível:** S/N**Carga Horária:** 320 Horas**Perfil de Entrada:** 6º Ano Escolaridade **Curso de Guia de Turismo Costeiro e Marítimo****Nível:** S/N**Carga Horária:** 48 Horas**Perfil de Entrada:** Guias inscritos na Associação de Guias do Tarrafal e Pescadores individuais ligados a pesca de mergulho **Curso de Francês Prático****Nível:** S/N**Carga Horária:** 120 Horas**Perfil de Entrada:** 10º Ano Escolaridade **Curso de Desenvolvimento de Competências Soft Skills****Nível:** S/N**Carga Horária:** 10 Horas**Perfil de Entrada:** Profissionais Ativos e Jovens à Procura de Emprego

 **Curso de Formação Pedagógica Inicial de Formadores**

Nível: S/N

Carga Horária: 100 Horas

Perfil de Entrada: Formação Profissionais ou Licenciatura

 **Curso de Gerar Ideias de Negócio**

Nível: S/N

Carga Horária: 12 Horas

Perfil de Entrada: Jovens com ideias de negócio

 **Curso de Desenvolver o seu Negócio**

Nível: S/N

Carga Horária: 40 Horas

Perfil de Entrada: Empreendedores em ativo (com unidade de negócio criado)

 **Curso de Formação de E-Formadores**

Nível: S/N

Carga Horária: 94 Horas

Perfil de Entrada: Profissionais com Formação Pedagógica Inicial de Formadores

 **Curso de Planear e Iniciar o seu Negócio**

Nível: S/N

Carga Horária: 42 Horas

Perfil de Entrada: Jovens com formação GIN e/ou com Atividade Geradora de Rendimento

 **Curso de Educação Financeira**

Nível: S/N

Carga Horária: 20 Horas


Perfil de Entrada: Jovens empreendedores, Profissionais Ativos e Desempregados



OFERTA FORMATIVA CEFP S.VICENTE 2022

ÁREA DE REFERÊNCIA

O **CEFP de S. Vicente** realiza cursos de formação profissional inicial e contínua nas áreas/famílias profissionais de **Administração e Gestão (AGE)**, **Instalação e Manutenção (IMA)**, **Tecnologias de Informação e Comunicação (TIC)** e **Indústria de Processo (INP)**, além de outras formações possibilitando a qualificação profissional dos jovens e adultos que procuram emprego, bem como ativos empregados, que procuram melhorar a sua qualificação profissional visando manter a sua empregabilidade.

 **Curso de Serviços de Andares e Lavandaria****Nível:** 2 SNQ**Carga Horária:** 720 Horas**Perfil de Entrada:** 6º Ano Escolaridade **Curso de Recepção em Alojamentos****Nível:** 4 SNQ**Carga Horária:** 1090 Horas**Perfil de Entrada:** 10º Ano Escolaridade **Curso de Operações de Bate Chapa e Pintura****Nível:** 2 SNQ**Carga Horária:** 1020 Horas**Perfil de Entrada:** 6º Ano Escolaridade **Curso de Canalização e Instalação Predial****Nível:** 3 SNQ**Carga Horária:** 1110 Horas**Perfil de Entrada:** 8º Ano Escolaridade **Curso de Mesa e Bar****Nível:** S/N**Carga Horária:** 170 Horas**Perfil de Entrada:** 6º Ano Escolaridade **Curso de Alemão Técnico para Hotelaria, Restauração e Turismo****Nível:** S/N**Carga Horária:** 150 Horas**Perfil de Entrada:** 9º Ano Escolaridade **Curso de Inglês Técnico para Hotelaria, Restauração e Turismo****Nível:** S/N**Carga Horária:** 150 Horas**Perfil de Entrada:** 9º Ano Escolaridade **Curso de Cozinha****Nível:** 4 SNQ**Carga Horária:** 1250 Horas**Perfil de Entrada:** 10º Ano Escolaridade **Curso de Instalações Elétricas e Infraestruturas de Telecomunicações em Edifícios****Nível:** 3 SNQ**Carga Horária:** 1050 Horas**Perfil de Entrada:** 8º Ano Escolaridade **Curso de Cuidador (a) de Dependentes****Nível:** 3 SNQ**Carga Horária:** 670 Horas**Perfil de Entrada:** 8º Ano Escolaridade **Curso de Estética****Nível:** I RJGFP**Carga Horária:** 730 Horas**Perfil de Entrada:** 6º Ano Escolaridade **Curso de Pastelaria e Panificação****Nível:** S/N**Carga Horária:** 310 Horas**Perfil de Entrada:** 6º Ano Escolaridade **Curso de Francês Técnico para Hotelaria, Restauração e Turismo****Nível:** S/N**Carga Horária:** 120 Horas**Perfil de Entrada:** 9º Ano Escolaridade **Curso de Higiene e Segurança Alimentar****Nível:** S/N**Carga Horária:** 182 Horas**Perfil de Entrada:** 6º Ano Escolaridade

 **Curso de Marketing Digital****Nível:** S/N**Carga Horária:** 30 Horas**Perfil de Entrada:** Jovens licenciados ou com qualificação profissional de nível 4 ou 5 nas áreas de turismo, hotelaria, gestão ou áreas afins **Curso de Gestão de Plataformas E-commerce****Nível:** S/N**Carga Horária:** 40 Horas**Perfil de Entrada:** Jovens licenciados ou com qualificação profissional de nível 4 ou 5, nas áreas de turismo, hotelaria, gestão **Curso de Formação Pedagógica Inicial de Formadores****Nível:** S/N**Carga Horária:** 100 Horas**Perfil de Entrada:** Formação Profissional ou Licenciatura **Curso de Educação Financeira****Nível:** S/N**Carga Horária:** 30 Horas**Perfil de Entrada:** Jovens Empreendedores, Profissionais Ativos e Desempregados **Curso de Planear e Iniciar o seu Negócio****Nível:** S/N**Carga Horária:** 52 Horas**Perfil de Entrada:** Jovens com formação GIN e/ou com Atividade Geradora de Rendimento **Curso de Analista de Dados****Nível:** S/N**Carga Horária:** 30 Horas**Perfil de Entrada:** Jovens licenciados em áreas científicas, e económicas **Curso de Segurança de Máquinas e Equipamentos****Nível:** S/N**Carga Horária:** 40 Horas**Perfil de Entrada:** 6º Ano Escolaridade **Curso de Formação de E-Formadores****Nível:** S/N**Carga Horária:** 94 Horas**Perfil de Entrada:** Profissionais com Formação Pedagógica Inicial de Formadores **Curso de Gerar Ideias de Negócio****Nível:** S/N**Carga Horária:** 15 Horas**Perfil de Entrada:** Jovens com ideias de negócio



OFERTA FORMATIVA CEFP S. ANTÃO 2022

ÁREA DE REFERÊNCIA

O CEFP de S. Antão realiza cursos de formação profissional inicial e contínua nas áreas/famílias profissionais de **Hotelaria, Restauração e Turismo (HRT)**, **Indústria de Processo (INP)** e **Agrária (AGA)**, além de outras formações possibilitando a qualificação profissional dos jovens e adultos que procuram emprego, bem como ativos empregados, que procuram melhorar a sua qualificação profissional visando manter a sua empregabilidade.

 **Curso de Controlo de Projetos de Construção e Obra Civil****Nível:** 4 SNQ**Carga Horária:** 1200 Horas**Perfil de Entrada:** 10º Ano Escolaridade **Curso de Navegação Costeira e Atividades de Pesca****Nível:** 3 SNQ**Carga Horária:** 910 Horas**Perfil de Entrada:** 8º Ano Escolaridade **Curso de Mestrança de Pesca****Nível:** 4 SNQ**Carga Horária:** 1170 Horas**Perfil de Entrada:** 10º Ano Escolaridade **Curso de Guia de Turistas****Nível:** 5 SNQ**Carga Horária:** 1530 Horas**Perfil de Entrada:** 12º Ano Escolaridade **Curso de Gestão de Produção e Agropecuária****Nível:** 5 SNQ**Carga Horária:** 1520 Horas**Perfil de Entrada:** 12º Ano Escolaridade **Curso de Operações Básicas de Bate Chapa e Pintura****Nível:** 2 SNQ**Carga Horária:** 860 Horas**Perfil de Entrada:** 6º Ano Escolaridade **Curso de Atividades Básicas de Agricultura****Nível:** 2 SNQ**Carga Horária:** 820 Horas**Perfil de Entrada:** 6º Ano Escolaridade **Curso de Trabalhos de Acabamentos de Construção e Obra Civil****Nível:** 3 SNQ**Carga Horária:** 1290 Horas**Perfil de Entrada:** 8º Ano Escolaridade **Curso de Serviços de Alimentos e Bebidas****Nível:** 3 SNQ**Carga Horária:** 1140 Horas**Perfil de Entrada:** 8º Ano Escolaridade **Curso de Instalação e Manutenção de Sistemas Fotovoltaicos de Produção de Energia Elétrica****Nível:** 4 SNQ**Carga Horária:** 1180 Horas**Perfil de Entrada:** 10º Ano Escolaridade **Curso de Manutenção de Veículos (IP)****Nível:** S/N**Carga Horária:** 340 Horas**Perfil de Entrada:** 10º Ano Escolaridade **Curso de Atendedor de Mesa, Bar e Lanchonetes****Nível:** S/N**Carga Horária:** 270 Horas**Perfil de Entrada:** 8º Ano Escolaridade **Curso de Instalação e Manutenção de Equipamentos e Climatização****Nível:** S/N**Carga Horária:** 400 Horas**Perfil de Entrada:** 10º Ano Escolaridade **Curso de Conserva de Produtos Alimentares****Nível:** S/N**Carga Horária:** 270 Horas**Perfil de Entrada:** 8º Ano Escolaridade

 **Curso de Comunicação com Turistas**

Nível: S/N

Carga Horária: 180 Horas

Perfil de Entrada: 6º Ano Escolaridade

 **Curso de Produção de Ração Animal**

Nível: S/N

Carga Horária: 230 Horas

Perfil de Entrada: 8º Ano Escolaridade

 **Curso de Gerar Ideias de Negócio**

Nível: S/N

Carga Horária: 15 Horas

Perfil de Entrada: Jovens com ideias de negócio

 **Curso de Embalagem de Conservas**

Nível: S/N

Carga Horária: 200 Horas

Perfil de Entrada: 8º Ano Escolaridade

 **Curso de Formação de E-Formadores**

Nível: S/N

Carga Horária: 94 Horas

Perfil de Entrada: Profissionais com Formação Pedagógica Inicial de Formadores

 **Curso de Planear e Iniciar seu Negócio**

Nível: S/N

Carga Horária: 48 Horas

Perfil de Entrada: Jovens com formação GIN e/ou com Atividade Geradora de Rendimento



OFERTA FORMATIVA CEFP SAL 2022

ÁREA DE REFERÊNCIA

O CEFP do Sal realiza cursos de formação profissional inicial e contínua nas áreas/famílias profissionais de **Hotelaria, Restauração e Turismo; Instalação e Manutenção; Administração e Gestão e Tecnologias de Informação e Comunicação** e outros setores chaves da economia possibilitando a qualificação profissional dos jovens e adultos que procuram emprego, bem como ativos empregados, que procuram melhorar a sua qualificação profissional visando manter a sua empregabilidade.

 **Curso de Jardinagem****Nível:** I RJGFP**Carga Horária:** 600 Horas**Perfil de Entrada:** 6º Ano Escolaridade **Curso de Montagem e Manutenção de Sistemas de Climatização e Refrigeração****Nível:** 4 SNQ**Carga Horária:** 1370 Horas**Perfil de Entrada:** 10º Ano Escolaridade **Curso de Porcelanato Líquido****Nível:** I RJGFP**Carga Horária:** 640 Horas**Perfil de Entrada:** 6º Ano Escolaridade **Curso de Estética****Nível:** I RJGFP**Carga Horária:** 680 Horas**Perfil de Entrada:** 6º Ano Escolaridade **Curso de Assistente Administrativo e Comercial****Nível:** S/N**Carga Horária:** 320 Horas**Perfil de Entrada:** 10º Ano Escolaridade **Curso de Francês Técnico para Turismo****Nível:** S/N**Carga Horária:** 120 Horas**Perfil de Entrada:** 9º Ano Escolaridade **Curso de Primavera 1 - Logística e Tesouraria****Nível:** S/N**Carga Horária:** 90 Horas**Perfil de Entrada:** 12º Ano Escolaridade **Curso de Instalações Elétricas e Infraestruturas de Telecomunicações em Edifícios****Nível:** 3 SNQ**Carga Horária:** 1030 Horas**Perfil de Entrada:** 8º Ano Escolaridade **Canalização e Instalação Predial****Nível:** 3 SNQ**Carga Horária:** 1140 Horas**Perfil de Entrada:** 8º Ano Escolaridade **Curso de Cuidador (a) de Infância****Nível:** 2 SNQ**Carga Horária:** 550 Horas**Perfil de Entrada:** 6º Ano Escolaridade **Curso de Operadores de Manutenção de Piscinas****Nível:** S/N**Carga Horária:** 300 Horas**Perfil de Entrada:** 6º Ano Escolaridade **Curso de Inglês Técnico para Turismo****Nível:** S/N**Carga Horária:** 120 Horas**Perfil de Entrada:** 9º Ano Escolaridade **Curso de Educação Financeira****Nível:** S/N**Carga Horária:** 30 Horas**Perfil de Entrada:** Jovens empreendedores, Profissionais Ativos e Desempregados **Curso de Primavera 2 - Recursos Humanos****Nível:** S/N**Carga Horária:** 90 Horas**Perfil de Entrada:** 12º Ano Escolaridade

 **Curso de Primavera 3 - Contabilidade****Nível:** S/N**Carga Horária:** 60 Horas**Perfil de Entrada:** 12º Ano Escolaridade **Curso de Análise de Dados****Nível:** S/N**Carga Horária:** 30 Horas**Perfil de Entrada:** Jovens licenciados em áreas científicas, e económicas **Curso de Formação de E-Formadores****Nível:** S/N**Carga Horária:** 94 Horas**Perfil de Entrada:** Profissionais com Formação Pedagógica Inicial de Formadores **Curso de Planear e Iniciar o seu Negócio****Nível:** S/N**Carga Horária:** 50 Horas**Perfil de Entrada:** Jovens com formação GIN e/ou com Atividade Geradora de Rendimento **Curso de Marketing Digital****Nível:** S/N**Carga Horária:** 30 Horas**Perfil de Entrada:** Jovens Licenciados ou com Qualificação Profissional de nível 4 ou 5 nas áreas de turismo, hotelaria, gestão ou áreas afins **Curso de Formação Pedagógica Inicial de Formadores****Nível:** S/N**Carga Horária:** 100 Horas**Perfil de Entrada:** Formação Profissionais ou Licenciatura **Curso de Gerar Ideias de Negócio****Nível:** S/N**Carga Horária:** 15 Horas**Perfil de Entrada:** Jovens com ideias de negócio

Juntos construímos o futuro!



OFERTA FORMATIVA CEFP S.NICOLAU 2022

ÁREA DE REFERÊNCIA

O CEFP de S. Nicolau realiza cursos de formação profissional inicial e contínua em diferentes áreas/famílias profissionais, possibilitando a qualificação profissional dos jovens e adultos que procuram emprego, bem como ativos empregados, que procuram melhorar a sua qualificação profissional e manter a sua empregabilidade.

 **Curso de Instalações Elétricas e Infraestruturas de Telecomunicações em Edifícios**

Nível: 3 SNQ

Carga Horária: 1020 Horas

Perfil de Entrada: 8º Ano Escolaridade

 **Curso de Cuidador (a) de Dependentes**

Nível: 3 SNQ

Carga Horária: 670 Horas

Perfil de Entrada: 8º Ano Escolaridade

 **Curso de Assistente Administrativo e Atendimento ao Cliente e Utentes**

Nível: 4 SNQ

Carga Horária: 1280 Horas

Perfil de Entrada: 10º Ano Escolaridade

 **Curso de Estética**

Nível: S/N

Carga Horária: 300 Horas

Perfil de Entrada: 6º Ano Escolaridade

 **Curso de Desenvolvimento de Negócios destinado às Mulheres**

Nível: S/N

Carga Horária: 30 Horas

Perfil de Entrada: 6º Ano Escolaridade

 **Curso de Ações Formativas para Desenvolvimento de Competências (Soft Skills)**

Nível: S/N

Carga Horária: 15 Horas

Perfil de Entrada: Jovens com Formação Profissional ou Licenciatura

 **Curso de Organização e Planeamento para Turismo Recetivo**

Nível: S/N

Carga Horária: 180 Horas

Perfil de Entrada: Profissionais de Turismo

 **Curso de Canalização e Instalação Predial**

Nível: 3 SNQ

Carga Horária: 1170 Horas

Perfil de Entrada: 8º Ano Escolaridade

 **Curso de Manutenção de Motores e seus Sistemas Auxiliares**

Nível: 3 SNQ

Carga Horária: 1180 Horas

Perfil de Entrada: 8º Ano Escolaridade

 **Curso de Cozinha Básica**

Nível: I RJGFP

Carga Horária: 820 Horas

Perfil de Entrada: 6º Ano Escolaridade

 **Curso de Serralharia e Alumínio**

Nível: S/N

Carga Horária: 350 Horas

Perfil de Entrada: Profissionais de serralharia

 **Curso de Inglês Técnico**

Nível: S/N

Carga Horária: 60 Horas

Perfil de Entrada: 10º Ano Escolaridade

 **Curso de Educação Financeira**

Nível: S/N

Carga Horária: 30 Horas

Perfil de Entrada: 6º Ano Escolaridade

 **Curso de Formação Pedagógica Inicial de Formadores**

Nível: S/N

Carga Horária: 100 Horas

Perfil de Entrada: Formação Profissionais ou Licenciatura

 **Curso de Gerar Ideias de Negócio**

Nível: S/N

Carga Horária: 15 Horas

Perfil de Entrada: Jovens com ideias de negócio

 **Desenvolver o seu Negócio**

Nível: S/N

Carga Horária: 60 Horas

Perfil de Entrada: Empreendedores em ativo
(com unidade de negócio criado)

 **Curso de Planear e Iniciar o seu Negócio**

Nível: S/N

Carga Horária: 50 Horas

Perfil de Entrada: Jovens com formação GIN e/ou
com Atividade Geradora de Rendimento



OFERTA FORMATIVA CEFP BOA VISTA 2022

ÁREA DE REFERÊNCIA

O CEFP da Boa Vista realiza cursos de formação profissional inicial e contínua nas áreas/famílias profissionais de **Hotelaria, Restauração e Turismo (HRT)**, **Instalação e Manutenção (IMA)** e **Tecnologias de Informação e Comunicação (TIC)** além de outras formações possibilitando a qualificação profissional dos jovens e adultos que procuram emprego, bem como ativos empregados, que procuram melhorar a sua qualificação profissional visando manter a sua empregabilidade.

 **Curso de Jardinagem****Nível:** I RJGFP**Carga Horária:** 600 Horas**Perfil de Entrada:** 6º Ano Escolaridade **Curso de Manutenção Hoteleira****Nível:** III RJGFP**Carga Horária:** 940 Horas**Perfil de Entrada:** 10º Ano Escolaridade **Curso de Serviços de Andares e Lavanderia****Nível:** 2 SNQ**Carga Horária:** 630 Horas**Perfil de Entrada:** 6º Ano Escolaridade **Curso de Estética****Nível:** I RJGFP**Carga Horária:** 680 Horas**Perfil de Entrada:** 6º Ano Escolaridade **Curso de Corte e Costura Criativa****Nível:** S/N**Carga Horária:** 190 Horas**Perfil de Entrada:** 6º Ano Escolaridade **Curso de Técnico de Informação e Assistência aos Turistas****Nível:** S/N**Carga Horária:** 350 Horas**Perfil de Entrada:** 10º Ano Escolaridade **Curso de Francês Turístico****Nível:** S/N**Carga Horária:** 120 Horas**Perfil de Entrada:** 9º Ano Escolaridade **Curso de Canalização e Instalação Predial****Nível:** 3 SNQ**Carga Horária:** 1140 Horas**Perfil de Entrada:** 8º Ano Escolaridade **Curso de Curso de Recepção em Alojamento****Nível:** 4 SNQ**Carga Horária:** 1050 Horas**Perfil de Entrada:** 10º Ano Escolaridade **Curso de Montagem e Manutenção de Instalação de Climatização e Refrigeração****Nível:** 4 SNQ**Carga Horária:** 1450 Horas**Perfil de Entrada:** 10º Ano Escolaridade **Curso de Instalações Elétricas e Infraestruturas de Telecomunicações em Edifícios****Nível:** 3 SNQ**Carga Horária:** 1030 Horas**Perfil de Entrada:** 8º Ano Escolaridade **Curso de Operadores da Manutenção de Piscina****Nível:** S/N**Carga Horária:** 300 Horas**Perfil de Entrada:** 8º Ano Escolaridade **Curso de Alemão****Nível:** S/N**Carga Horária:** 120 Horas**Perfil de Entrada:** 9º Ano Escolaridade **Curso de Inglês Técnico****Nível:** S/N**Carga Horária:** 120 Horas**Perfil de Entrada:** 9º Ano Escolaridade

 **Curso de Informática Básica**

Nível: S/N

Carga Horária: 60 Horas

Perfil de Entrada: 9º Ano Escolaridade

 **Curso de Educação Financeira**

Nível: S/N

Carga Horária: 30 Horas

Perfil de Entrada: Jovens empreendedores, Profissionais Ativos e Desempregados

 **Curso de Formação Pedagógica Inicial de Formadores**

Nível: S/N

Carga Horária: 100 Horas

Perfil de Entrada: Formação Profissionais ou Licenciatura

 **Curso de Gerar Ideias de Negócio**

Nível: S/N

Carga Horária: 12 Horas

Perfil de Entrada: Jovens com ideias de negócio

 **Curso de Desenvolver o seu Negócio**

Nível: S/N

Carga Horária: 40 Horas

Perfil de Entrada: Empreendedores em ativo (com unidade de negócio criado)

 **Curso de Primavera Logística e Tesouraria**

Nível: S/N

Carga Horária: 90 Horas

Perfil de Entrada: 12º Ano Escolaridade

 **Curso de Marketing Digital**

Nível: S/N

Carga Horária: 30 Horas

Perfil de Entrada: Jovens Licenciados ou com Qualificação Profissional de nível 4 ou 5 nas áreas de turismo, hotelaria, gestão ou áreas afins

 **Curso de Formação de E-Formadores**

Nível: S/N

Carga Horária: 94 Horas

Perfil de Entrada: Profissionais com Formação Pedagógica Inicial de Formadores

 **Curso de Planear e Iniciar o seu Negócio**

Nível: S/N

Carga Horária: 48 Horas

Perfil de Entrada: Jovens com formação GIN e/ou com Atividade Geradora de Rendimento

Juntos construímos o futuro!



OFERTA FORMATIVA CEFP FOGO/BRAVA 2022

ÁREA DE REFERÊNCIA

O CEFP do Fogo/Brava realiza cursos de formação profissional inicial e contínua nas áreas/famílias profissionais de **Construção Civil; Hotelaria, Restauração e Turismo; Administração e Gestão** além de outras formações nos setores chaves da economia visando a capacitação dos jovens com baixo nível de escolaridade e formações à medida para as empresas.

 **Curso de Cuidadores de Dependentes**

Nível: 3 SNQ

Carga Horária: 670 Horas

Perfil de Entrada: 8º Ano Escolaridade

 **Curso de Montagem e Manutenção de Instalações de Climatização e Refrigeração**

Nível: 4 SNQ

Carga Horária: 1370 Horas

Perfil de Entrada: 10º Ano Escolaridade

 **Curso de Cozinha**

Nível: 4 SNQ

Carga Horária: 870 Horas

Perfil de Entrada: 10º Ano Escolaridade

 **Curso de Atividades Básicas de Agricultura**

Nível: 2 SNQ

Carga Horária: 920 Horas

Perfil de Entrada: 6º Ano Escolaridade

 **Curso de Instalação e Manutenção de Sistemas Fotovoltaicos de Produção de Energia Elétrica**

Nível: 4 SNQ

Carga Horária: 1180 Horas

Perfil de Entrada: 10º Ano Escolaridade

 **Curso de Instalação de Placas de Gesso Laminados e Tetos Falsos**

Nível: II RJGFP

Carga Horária: 930 Horas


Perfil de Entrada: 8º Ano Escolaridade

 **Curso de Manutenção Elétrica Auto**

Nível: S/N

Carga Horária: 390 Horas

Perfil de Entrada: 6º Ano Escolaridade

 **Curso de Criação e Venda de Produtos Turísticos**

Nível: 5 SNQ

Carga Horária:

Perfil de Entrada: 12º Ano Escolaridade

 **Curso de Canalização e Instalação Predial**

Nível: 3 SNQ

Carga Horária: 1170 Horas

Perfil de Entrada: 8º Ano Escolaridade

 **Curso de Horticultura**

Nível: 4 SNQ

Carga Horária: 1200 Horas

Perfil de Entrada: 10º Ano Escolaridade

 **Curso de Serviços Administrativos e de Atendimento aos Clientes e Utentes**

Nível: 4 SNQ

Carga Horária: 1260 Horas

Perfil de Entrada: 10º Ano Escolaridade

 **Curso de Instalação e Manutenção de Sistemas Eólicos de Produção de Energia Elétrica de Baixa Potência**

Nível: 4 SNQ

Carga Horária: 1180 Horas

Perfil de Entrada: 10º Ano Escolaridade

 **Curso de Serviços de Alimentos e Bebidas**

Nível: 3 SNQ

Carga Horária: 1080 Horas

Perfil de Entrada: 8º Ano Escolaridade

 **Curso de Mecânica Auto**

Nível: S/N

Carga Horária: 410 Horas

Perfil de Entrada: 6º Ano Escolaridade

 **Curso de Pintura e Bate Chapa**

Nível: S/N

Carga Horária: 410 Horas

Perfil de Entrada: 6º Ano Escolaridade

 **Curso de Técnicas de Confeção de Sapatos de Couro**

Nível: S/N

Carga Horária: 80 Horas

Perfil de Entrada: 6º Ano Escolaridade

 **Curso de Educação Financeira**

Nível: S/N

Carga Horária: 30 Horas

Perfil de Entrada: Jovens empreendedores, Profissionais Ativos e Desempregados

 **Curso de Soft Skills**

Nível: S/N

Carga Horária: 15 Horas

Perfil de Entrada: Profissionais Ativos e Jovens à Procura de Emprego

 **Curso de Formação Pedagógica Inicial de Formadores**

Nível: S/N

Carga Horária: 100 Horas

Perfil de Entrada: Formação Profissionais ou Licenciatura

 **Curso de Gerar Ideias de Negócio**

Nível: S/N

Carga Horária: 15 Horas

Perfil de Entrada: Jovens com ideias de negócio

 **Curso de Corte e Costura**

Nível: S/N

Carga Horária: 80 Horas

Perfil de Entrada: 6º Ano Escolaridade

 **Curso de Técnicas de Marketing nas Pequenas e Médias Empresas**

Nível: S/N

Carga Horária: 60 Horas

Perfil de Entrada: 6º Ano Escolaridade

 **Curso de Atividades de Pesca Semi-Industrial**

Nível: S/N

Carga Horária: 80 Horas

Perfil de Entrada: 6º Ano Escolaridade

 **Curso de Aplicativos Informáticos de Escritório (Excel Médio e Avançado)**

Nível: S/N

Carga Horária: 120 Horas

Perfil de Entrada: 6º Ano Escolaridade

 **Curso de Formação de E-Formadores**

Nível: S/N

Carga Horária: 94 Horas

Perfil de Entrada: Profissionais com Formação Pedagógica Inicial de Formadores

 **Curso de Planear e Iniciar o seu Negócio**

Nível: S/N

Carga Horária: 50 Horas

Perfil de Entrada: Jovens com formação GIN e/ou com Atividade Geradora de Rendimento

Juntos construímos o futuro!



OFERTA FORMATIVA CEFP FOGO/BRAVA 2022

ÁREA DE REFERÊNCIA

O CEFP do Fogo /Brava realiza cursos de formação profissional inicial e contínua nas áreas/famílias profissionais de **Construção Civil; Hotelaria, Restauração e Turismo; Administração e Gestão** além de outras formações nos setores chaves da economia visando a capacitação dos jovens com baixo nível de escolaridade e formações à medida para as empresas.

 **Curso de Instalação de Placas de Gesso Laminados e Tetos Falsos - Ilha Brava e Mosteiros**

Nível: II RJGFP

Carga Horária: 930 Horas

Perfil de Entrada: 8º Ano Escolaridade

 **Curso de Produção Semi-Intensiva de Ruminantes – S.Catarina**

Nível: 3 SNQ

Carga Horária: 1090 Horas

Perfil de Entrada: 8º Ano Escolaridade

 **Curso de Serviços de Alimentos e Bebidas – S.Catarina**

Nível: 3 SNQ

Carga Horária: 1080 Horas

Perfil de Entrada: 8º Ano Escolaridade

 **Curso de Predeiro e Mestre de Obra – Mosteiros, S. Catarina e Ilha Brava**

Nível: S/N

Carga Horária: 160 Horas

Perfil de Entrada: 6º Ano Escolaridade

 **Curso de Reparação de Engenheiros de Pesca – Mosteiros**

Nível: S/N

Carga Horária: 130 Horas


Perfil de Entrada: 6º Ano Escolaridade

 **Curso de Aplicativos Informáticos de Escritório (Excel Médio e Avançado) - S.Catarina, Mosteiros e Ilha Brava**

Nível: S/N

Carga Horária: 120 Horas

Perfil de Entrada: 6º Ano Escolaridade

 **Atividades Básicas de Agricultura – Mosteiros**

Nível: 2 SNQ

Carga Horária: 920 Horas

Perfil de Entrada: 6º Ano Escolaridade

 **Curso de Gestão de Produção Agropecuária – Mosteiros**

Nível: 4 SNQ

Carga Horária: 1510 Horas

Perfil de Entrada: 12º Ano Escolaridade

 **Curso de Serviços de Protocolo – S.Catarina, Mosteiros e Ilha Brava**

Nível: S/N

Carga Horária: 60 Horas

Perfil de Entrada: 6º Ano Escolaridade

 **Curso de Atividades de Pesca Semi-Industrial – Mosteiros**

Nível: S/N

Carga Horária: 80 Horas

Perfil de Entrada: 6º Ano Escolaridade

 **Curso de Nadador Salvador – S. Catarina, Mosteiros e Ilha Brava**

Nível: S/N

Carga Horária: 60 Horas

Perfil de Entrada: 6º Ano Escolaridade

 **Curso de Educação Financeira – Ilha Brava**

Nível: S/N

Carga Horária: 30 Horas

Perfil de Entrada: Jovens empreendedores, Profissionais Ativos e Desempregados

 **Curso de Gerar Ideias de Negócio - S. Catarina, Mosteiros e Ilha Brava**

Nível: S/N

Carga Horária: 15 Horas

Perfil de Entrada: Jovens empreendedores, Profissionais Ativos e Desempregados

 **Curso de Planear e Iniciar o seu Negócio - Mosteiros e Ilha Brava**

Nível: S/N

Carga Horária: 50 Horas

Perfil de Entrada: Jovens com formação GIN e/ou com Atividade Geradora de Rendimento



 (+238) 261 64 46

 (+238) 261 36 58

 iefp@iefp.gov.cv

 www.pepe.iefp.cv

📍 Edifício MILCAR, 3º e 4º andares – Praia Negra, CP nº 14, Praia

